

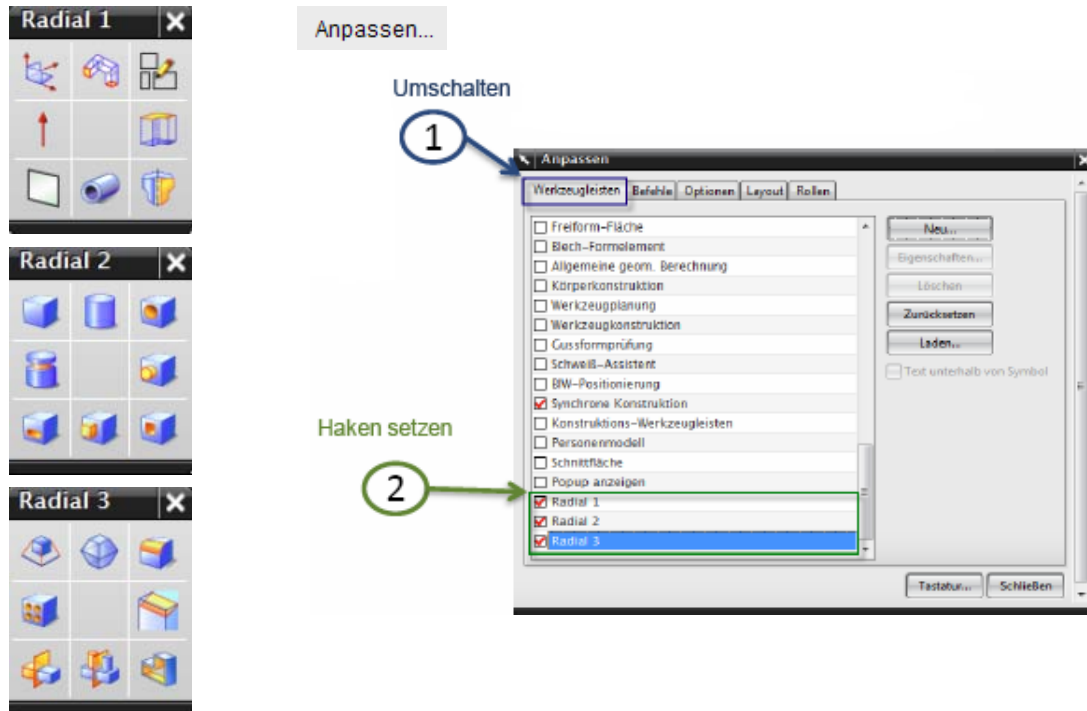
Radial Pop Up 1, 2 und 3

Um Befehle noch schneller zu öffnen, sind ab Version NX6 drei weitere Radial Pop Up-Menüs verfügbar.

Jeder Anwender kann den neuen Pop Up-Menüs selbst, bis zu 24 zusätzliche Befehle, zuordnen.

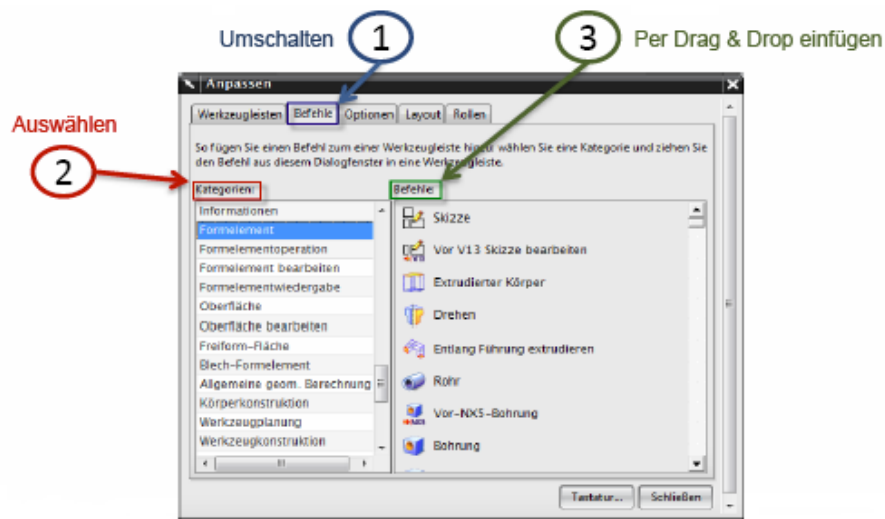
Aktivieren der Radial Pop Up-Menüs

Das Menü „**Werkzeuge** → **Anpassen**“ öffnen oder mit der rechten Maustaste in die graue Befehlszeile klicken und „**Anpassen**“ anwählen.



Einstellen der Befehle

Die gewünschten Befehle auf die drei Pop Up-Menüs verteilen.



Aufrufen der Radial Pop Up-Menüs

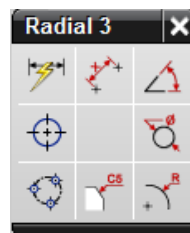
Radial Pop Up Menü	Tastenkombination
Radial 1	Ctrl + Shift + MT1
Radial 2	Ctrl + Shift + MT2
Radial 3	Ctrl + Shift + MT3


Unterschiedliche Radial Pop Up-Menüs in jeder Anwendung

Konstruktion 



Zeichnungserstellung 



Rohrleitungsbau 



SEELAND Informatik GmbH

Vangerowstr. 33
69115 Heidelberg

Internet www.seeland-gmbh.de

Hotline:

Telefon: 06221 / 6174439 oder

eMail: hotline@seeland-gmbh.de